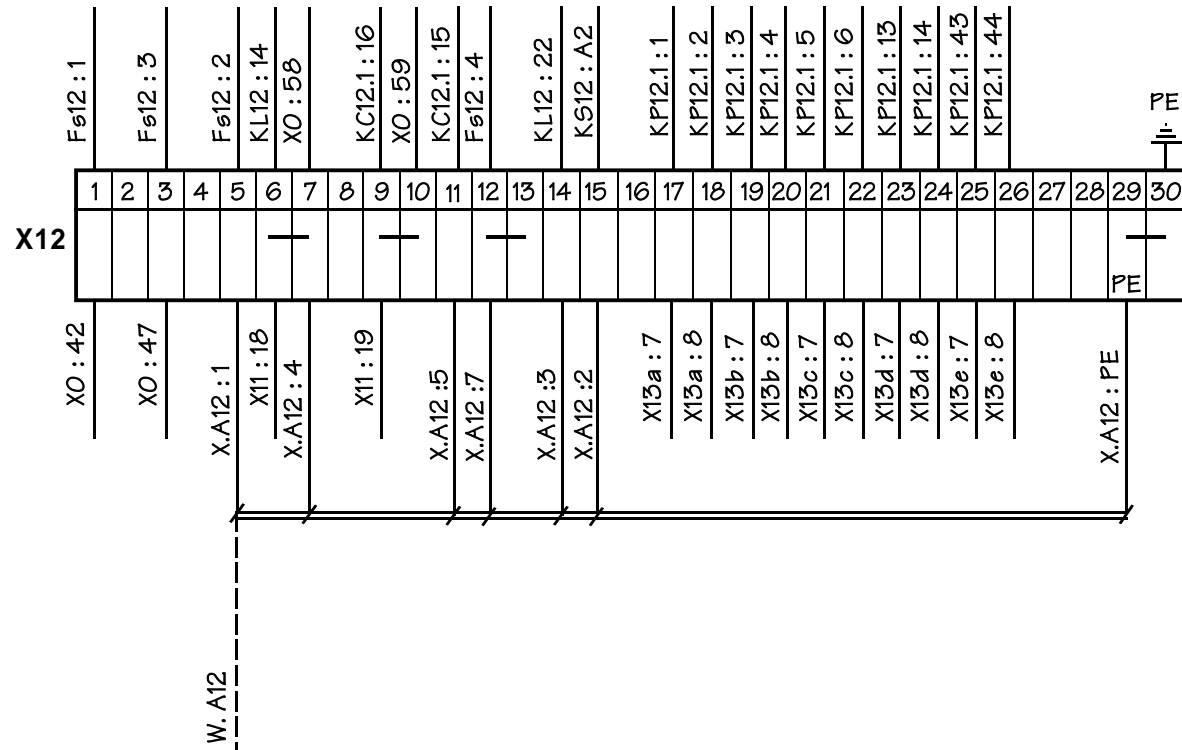
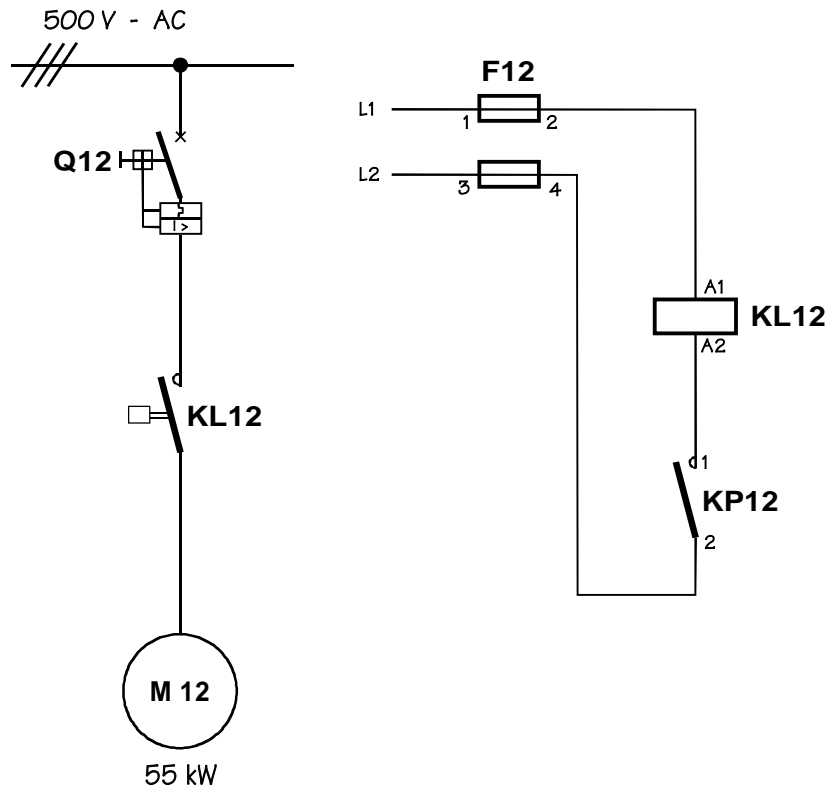
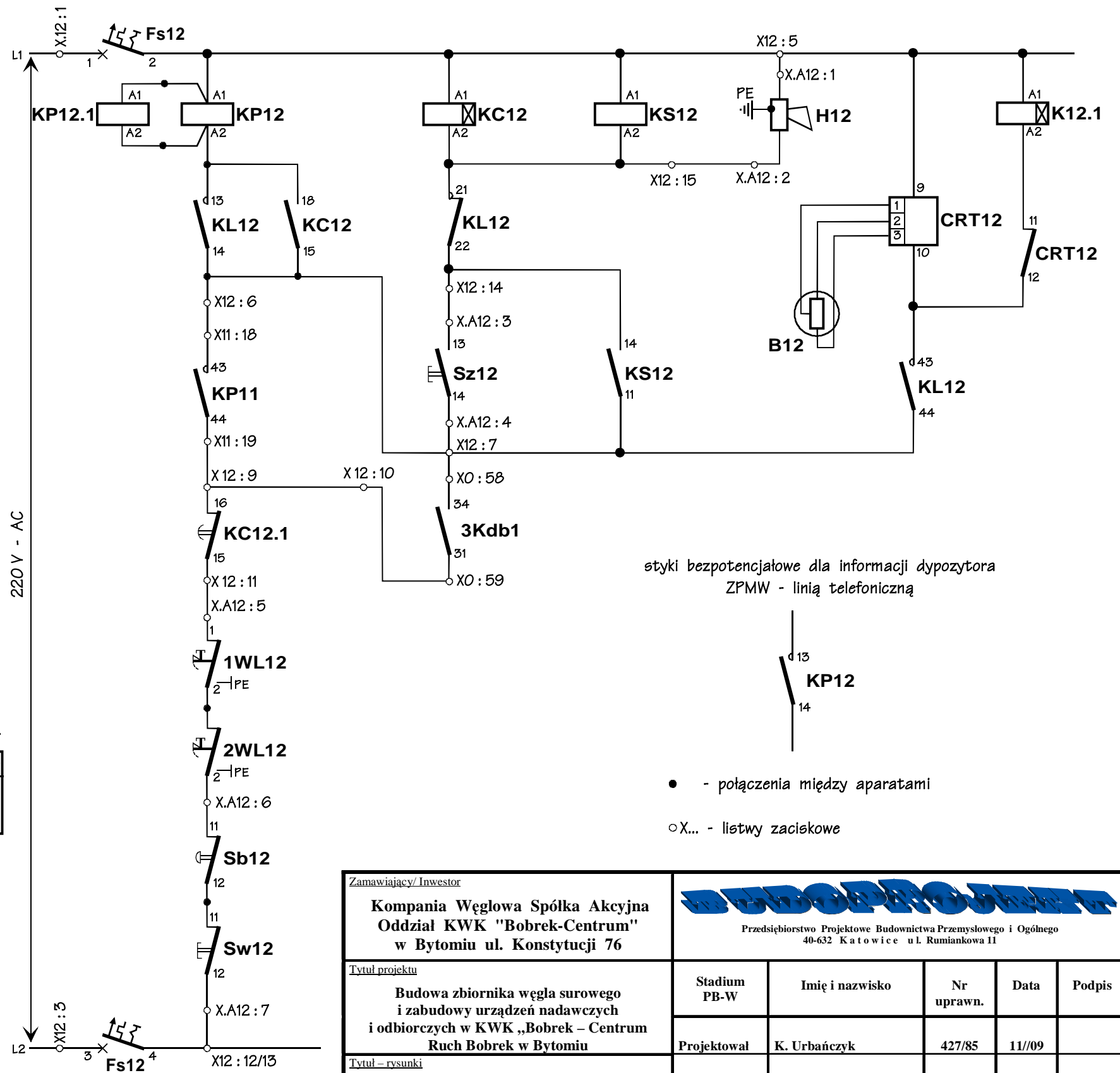


**przenośnik taśmowy nr urz. 12**



## przenośnik taśmowy nr 11

zabezpieczenie	sterowanie	sygnalizacja akustyczna	kontrola ruchu taśmy
----------------	------------	-------------------------	----------------------



styki bezpotencjałowe dla informacji dypozytora  
ZPMW - linią telefoniczną

- - połączenia między aparatami

- X... - listwy zaciskowe

Zamawiający/ Inwestor

**Kompania Węglowa Spółka Akcyjna  
Oddział KWK "Bobrek-Centrum"  
w Bytomiu ul. Konstytucji 76**

Tytuł projektu

## Budowa zbiornika węgla surowego i zabudowy urządzeń nadawczych i odbiorczych w KWK „Bobrek – Centrum

Tytuł – rysunki

**SCHEMAT POŁĄCZEŃ  
I PRZYŁĄCZEŃ PRZENOŚNIKA  
NR URZ. 12**

# WINDPROJEKT

**Przedsiębiorstwo Projektowe Budownictwa Przemysłowego i Ogólnego**  
40-632 Katowice ul. Rumiankowa 11

Stadium PB-W	Imię i nazwisko	Nr uprawn.	Data	Podpis
Projektował	K. Urbańczyk	427/85	11/09	
Konstruował	M. Plaza		11/09	
Sprawdził	inż. W. Cyba	332/76/Kt	11/09	
Kier. Zespołu	inż. W. Cyba	332/76/Kt	11/09	
Podziałka	Nr projektu <b>02/09</b>		Nr rys. <b>E – 31</b>	

Zastrzega się wszelkie prawa, wynikające z Ustawy o prawie autorskim